



**Comune di Subiaco**  
Città Metropolitana di Roma Capitale



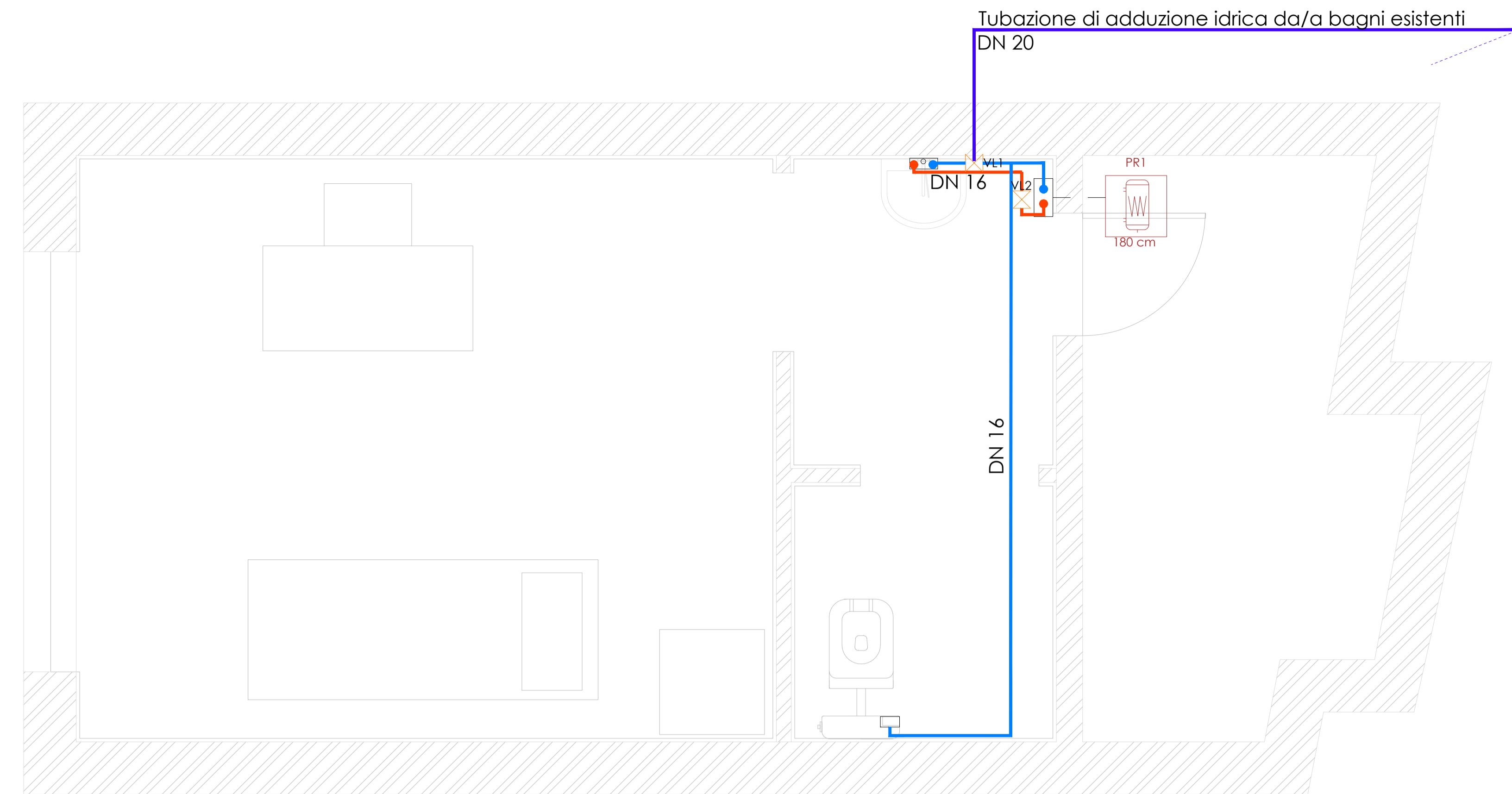
Ristrutturazione e miglioramento  
dell'impianto sportivo comunale "San Lorenzo"

**PROGETTO ESECUTIVO**

COMITANTE	Comune di Subiaco RESPONSABILE TECNICO DEL PROGETTO Arch. Daniele Cardali
PROGETTAZIONE ESECUTIVA	PROGETTAZIONE E DIREZIONE DEI LAVORI Ing. Maria Antonietta Nardoni COORDINATORE SICUREZZA PROGETTAZIONE Ing. Valerio Orlandi 00028 SUBIACO (RM) - via XX Settembre, 7 tel. 0774/822914 info@avpm.it

IDENTIFICAZIONE	PROGETTO IMPIANTO IDRICO-SANITARIO	OPERAZIONE
DATA	Distribuzione imp. adduzione distribuzione imp. scarico locale primo soccorso	
1:20		
27/05/2019		
E		
D		
C		
B		
A		
REV	DATA	DESCRIZIONE

SCHEMA DI INSTALLAZIONE IMPIANTO IDRICO DI ADDUZIONE

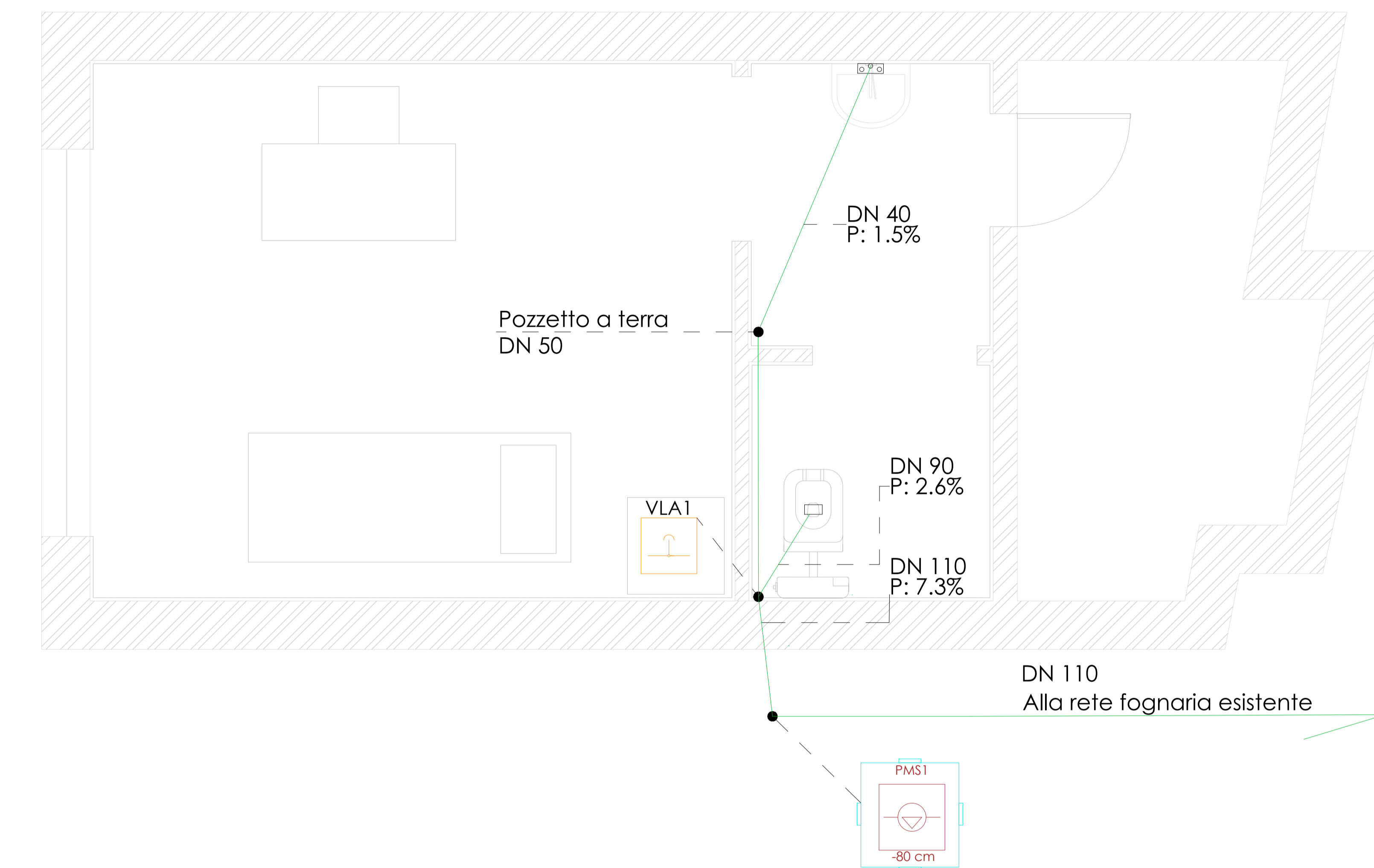


**LEGENDA**

	Lavabo
	Preparatore ad accumulo
	Rubinetto
	Vaso con cassetta
	Tubazioni di adduzione acqua calda - Polipropilene (PP)- Diam. : DN16
	Tubazioni di adduzione acqua fredda - Polietilene Reticolato (PE-X)- Diam. : DN20
	Tubazioni di adduzione acqua fredda - Polipropilene (PP)- Diam. : DN16

Scala 1:20

SCHEMA DI INSTALLAZIONE IMPIANTO DI SCARICO



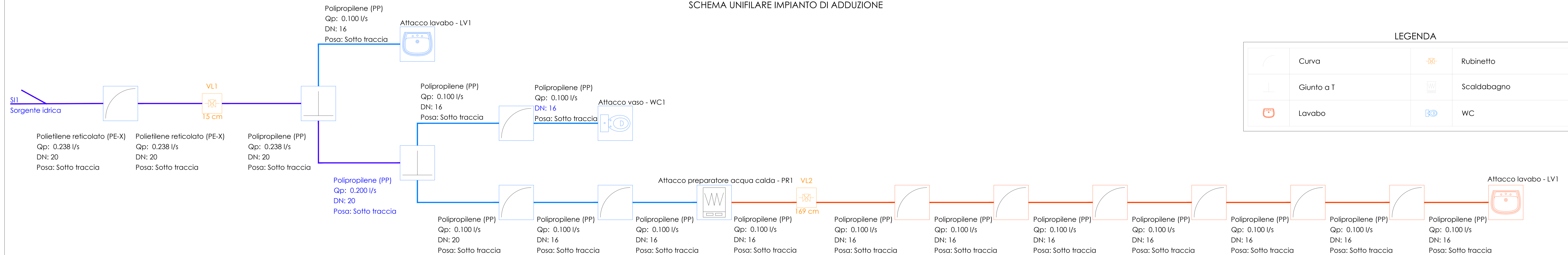
**LEGENDA**

	Lavabo
	Pompa di scarico
	Pozzetto scarico
	Valvola di aerazione da 2.5 l/s
	Vaso con cassetta
	Tubazione in polivinilcloruro non plastificato (PVC-U)

Scala 1:20



SCHEMA UNIFILARE IMPIANTO DI ADDUZIONE



**LEGENDA**

	Curva		Rubinetto
	Giunto a T		Scaldabagno
	Lavabo		WC