COMUNE DI CIVITAVECCHIA
CITTA' METROPOLITANA DI ROMA CAPITALE

INTERVENTO DI MANUTENZIONE DELLA MARINA E CORSO CENTOCELLE

PROGETTO ESECUTIVO

Fig. 8 - Giulio Tecchi - Frontiera della Darsena ed un tratto dell'antico porto - anno - ca. 1711

Titolo elaborato :

PROGETTO: MARINA - TRATTO 4
PAVIMENTAZIONI, CIGLI, ARREDO, RIVESTIMENTI

N. sintetico elaborato:

17

COMMITTENTE:
Comune di Civitavecchia

Il DIRIGENTE
Ing. Giulio Ioro

R.U.P.
Arch. Anthony Scalise

PROGETTO:
Evangelista & co s.r.l.
Sede: Via Aurelio Saffi, 17 - 00192 - tel. 3804955154 - info@evangelista.com

progettista: Arch. Enza Evangelista
collaboratori: arch. Alessandra Perlangeli
arch. Giulia Sarzani

Ref. Dis.	Data	Rev.	DESCRIZIONE	REDATTO	CONTROL.	APPROV.
	DIC/2020	1	PRIMA EMISSIONE	G.G.	E.E.	E.E.

INTERVENTO DI MANUTENZIONE DELLA MARINA : PROGETTO

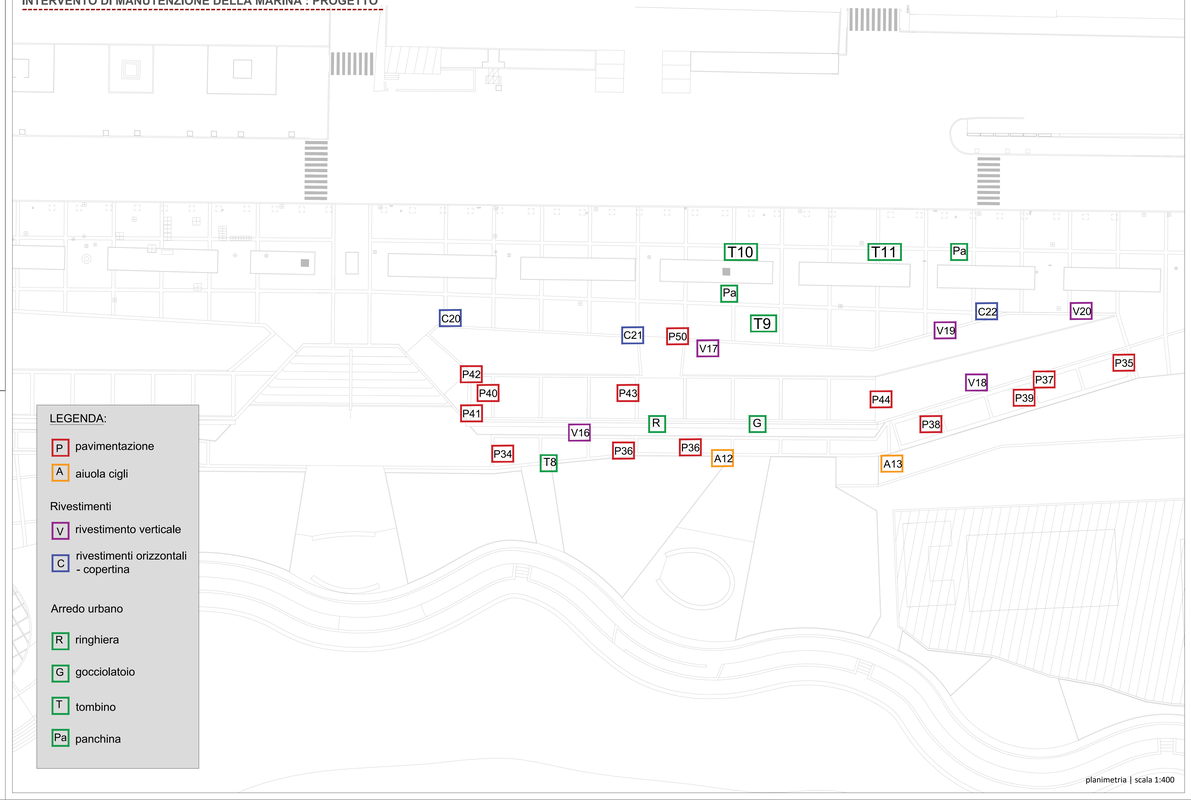

planimetria | scala 1:400

PAVIMENTI

TIPOLOGIA	DESCRIZIONE	INTERVENTO	IMMAGINE	POSIZIONE
FASCIA IN TRAVERTINO LISCIO	fascia di pavimentazione in lastre di travertino	rifacimento della pavimentazione sostituzione lastre danneggiate		P 43 - P46 P47- P49
PAVIMENTAZIONE IN TRAVERTINO LISCIO	Pavimentazione in travertino di varie dimansioni	rifacimento della pavimentazione sostituzione lastre danneggiate		P44 - P50 - P40
PAVIMENTAZIONE IN BETONELLE	betonelle cemento rosa / bianco in varie dimensioni	rifacimento della pavimentazione sostituzione elementi danneggiati		P48
PAVIMENTAZIONE IN BASALTO	Lastre in basalto in varie dimensioni	rifacimento della pavimentazione sostituzione elementi danneggiati		P34 - P35 - P37 P38 - P39
PAVIMENTAZIONE IN SAMPIETRINI	cubetti in basalto di dimensioni 10 x 10 cm	rifacimento della pavimentazione sostituzione elementi danneggiati		P36

TOMBINI

TOMBINI	TOMBINI	rifacimento della pavimentazione circostante ai tombini		T8 - T9 - T10 - T11 - T12 - T13 T14

PANCHINE

PANCHINE IN TRAVERTINO	panchine in pietra			Pa

PER UNA PIU' COMPLETA E PUNTUALE ANALISI DEGLI ELEMENTI DANNEGGIATI SI RIMANDA ALLE TAVOLE DI ANALISI DEL DEGRADO :

TAV. 7
TAV. 8
TAV. 9
TAV. 10

RIVESTIMENTI VERTICALI

TIPOLOGIA	DESCRIZIONE	INTERVENTO	IMMAGINE	POSIZIONE
RIVESTIMENTO VERTIVALE IN TRAVERTINO RIGATO	rivestimento verticale travertino rigato lastre dimansioni	sostituzione lastre danneggiate riposizionamento lastre distaccate integrazione lastre mancanti		V16 - V17 - V18 V19 - V20 V21

COPERTINE

COPERTINA IN TRAVERTINO	lastre di rivestimento orizzontale (copertina) con gocciolatoio	sostituzione lastre danneggiate (n.b. la sostituzione si riferisce all'intera lastra danneggiata)		C20 - C21 - C22

AIUOLE - CIGLI

CIGLIO AIUOLA	elementi in travertino	sostituzione elementi travertino rotti ricollocamento elementi dissestati		A12 - A13

RINGHIERA

RINGHIERA	ringhiera in metallo a delimitazione delle terrazze	ripristino del tondino in ferro mancante		R

GOCCIOLATOIO

GOCCIOLATOIO	Cornicione sottostante la ringhiera delle terrazze	spicconatura e rifacimento dell'intonaco ammalorato inserimento di una scossalina di protezione in lamiera di colore bianco (h min. 15 cm) fissata con viti ad espansione ed eventualmente anche sigillata con silicone	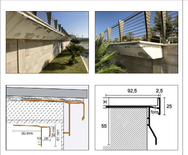	G